

# Backgrounder

## Document d'information

Ministry of Health and Long-Term Care

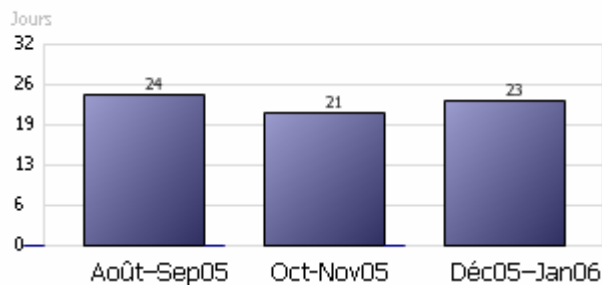
Ministère de la Santé et des Soins de longue durée

Le 28 avril 2006

### LES TEMPS D'ATTENTE EN ONTARIO : LES INDICATEURS VONT DANS LA BONNE DIRECTION

L'Ontario recueille et publie sur le site Web [www.ontariowaittimes.com](http://www.ontariowaittimes.com) les temps d'attente relatifs à cinq services clés : les chirurgies oncologiques, les interventions cardiaques, les chirurgies de la cataracte, les arthroplasties de la hanche et du genou et les examens par IRM et tomographie. Les tableaux ci-dessous montrent les tendances à l'échelle de la province pour chacune des procédures et comparent les données médianes les plus récentes sur les temps d'attente (décembre 2005 et janvier 2006) avec les données de référence de la période où nous avons commencé à compiler des données exhaustives (août-septembre 2005).

#### CHIRURGIE DU CANCER Sommaire Provincial

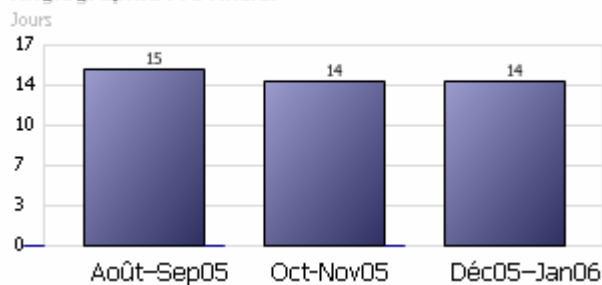


**Données actuelles par rapport aux données de référence**

**Variation nette : - 1 jour**

**Variation du pourcentage : - 4,2 %**

#### Angiographie Provinciale

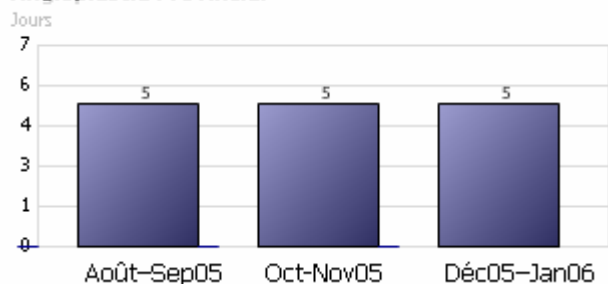


**Données actuelles par rapport aux données de référence**

**Variation nette : - 1 jour**

**Variation du pourcentage : - 6,7 %**

#### Angioplastie Provinciale

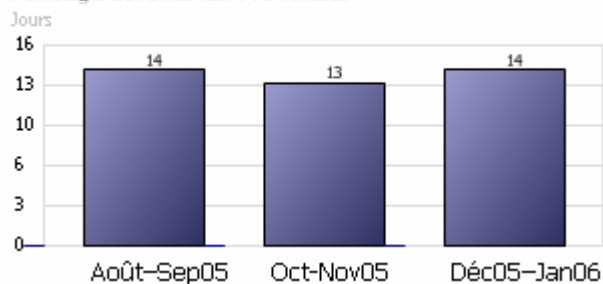


**Données actuelles par rapport aux données de référence**

**Variation nette : 0**

**Variation du pourcentage : 0 %**

### Pontage coronarien Provincial


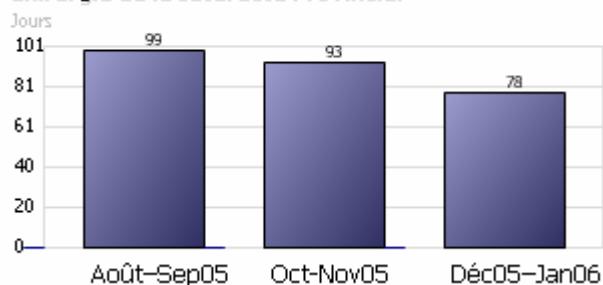


Données actuelles par rapport aux données de référence

Variation nette : 0

Variation du pourcentage : 0 %

### Chirurgie de la cataracte Provincial


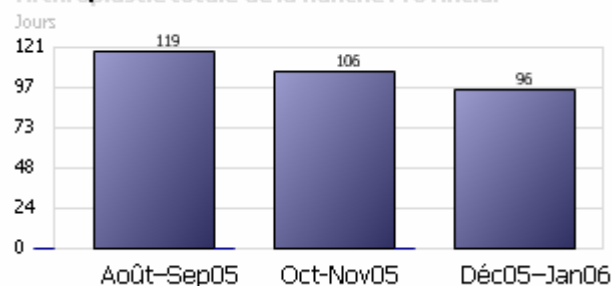


Données actuelles par rapport aux données de référence

Variation nette : - 21 jours

Variation du pourcentage : - 21,2 %

### Arthroplastie totale de la hanche Provincial


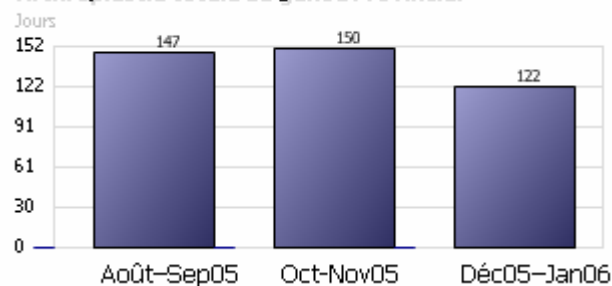


Données actuelles par rapport aux données de référence

Variation nette : - 23 jours

Variation du pourcentage : - 19,3 %

### Arthroplastie totale du genou Provincial

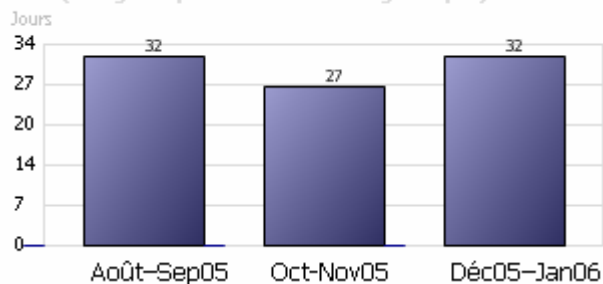


Données actuelles par rapport aux données de référence

Variation nette : - 25 jours

Variation du pourcentage : - 17,0

### IRM (imagerie par résonance magnétique) Provincial

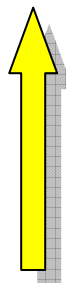
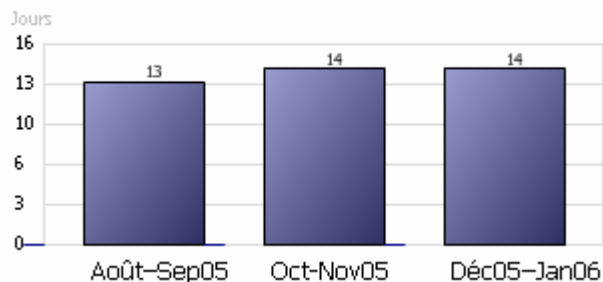


**Données actuelles par rapport aux données de référence**

**Variation nette : 0**

**Variation du pourcentage : 0,0 %**

### Tomodensitométrie Provincial



**Données actuelles par rapport aux données de référence**

**Variation nette : 1 jour**

**Variation du pourcentage : 7,7 %**

### LÉGENDE DES COULEURS



**Diminution  
significative des  
temps d'attente**



**Aucune diminution  
significative**



**Augmentation  
significative des  
temps d'attente**

**REMARQUE : Une variation significative est définie comme +/- 10 % ; elle doit être > +/- 3 jours**

-30-

Renseignements :

Renseignements (médias) :

David Spencer  
Bureau du ministre  
416 327-4320

John Letherby  
Ministère de la Santé et des Soins de longue durée  
416 314-6197

Renseignements (public) : 416 327-4327 ou 1 800 268-1154

Ce document d'information ainsi que d'autres documents médiatiques sur d'autres sujets sont affichés dans la section Médias d'information de notre site Web à : <http://www.health.gov.on.ca>.

Pour en savoir plus sur les résultats dans le domaine de la santé, veuillez consulter le site <http://www.resultatontario.gouv.on.ca>.

*English version also available.*